



ПОПЛАВКОВЫЕ РАСХОДОМЕРЫ

Тип 335, 350

ТЕХНИЧЕСКИЕ ХАРАКТЕРИСТИКИ

Поплавковые расходомеры


Поплавковый расходомер тип 335

Поплавок из PVDF без магнита

С раструбами для клеевого соединения PVC-U, метрическими


Модель:

- Standard guiding rod PVDF with stainless steel core (V2A) for DN 50 (1500 15000 l/h) and DN 65 (all measurement ranges) see accessories variable Flow meters



Scale range [l/h]	d [mm]	DN [mm]	Коническая колба из PVC-U прозрач., уплотнения из EPDM code	Коническая колба из Polyamid, уплотнения из EPDM code	Коническая колба из Polysulfone, уплотнения из EPDM code	weight [kg]	weight [kg]	weight [kg]
50 - 500	32	25	198 335 000	198 335 020	198 335 040	0,564	0,522	0,464
100 - 1000	32	25	198 335 001	198 335 021	198 335 041	0,473	0,423	0,528
150 - 1500	40	32	198 335 002	198 335 022	198 335 042	0,626	0,567	0,698
250 - 2500	40	32	198 335 003	198 335 023	198 335 043	0,706	0,620	0,561
200 - 2000	50	40	198 335 004	198 335 024	198 335 044	0,972	0,885	1,057
300 - 3000	50	40	198 335 005	198 335 025	198 335 045	0,952	0,874	1,038
600 - 6000	50	40	198 335 006	198 335 026	198 335 046	1,019	0,840	0,991
600 - 6000	63	50	198 335 007	198 335 027	198 335 047	1,350	1,381	1,455
1000 - 10000	63	50	198 335 008	198 335 028	198 335 048	1,299	1,196	1,252
1500 - 15000	63	50	198 335 009	198 335 029	198 335 049	1,301	1,355	1,429
2000 - 20000	75	65	198 335 010	198 335 030	198 335 050	2,513	2,536	2,639
3000 - 30000	75	65	198 335 011	198 335 031	198 335 051	2,442	2,286	2,572
8000 - 60000	75	65	198 335 012	198 335 032	198 335 052	2,293	2,333	2,432

Scale range [l/h]	D [mm]	L [mm]	L1 [mm]	L2 [mm]	G [inch]
50 - 500	58	385	341	335	1 1/2
100 - 1000	58	385	341	335	1 1/2
150 - 1500	72	393	341	335	2
250 - 2500	72	393	341	335	2
200 - 2000	83	403	341	335	2 1/4
300 - 3000	83	403	341	335	2 1/4
600 - 6000	83	403	341	335	2 1/4
600 - 6000	101	417	341	335	2 3/4
1000 - 10000	101	417	341	335	2 3/4



Scale range [l/h]	D [mm]	L [mm]	L1 [mm]	L2 [mm]	G [inch]
1500 - 15000	101	417	341	335	2 3/4
2000 - 20000	135	429	341	335	3 1/2
3000 - 30000	135	429	341	335	3 1/2
8000 - 60000	135	429	341	335	3 1/2

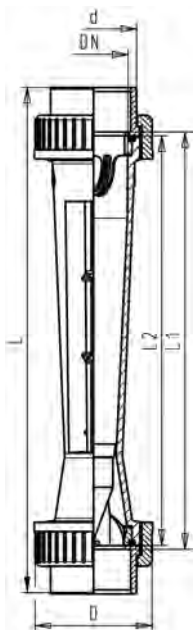
Поплавковый расходомер тип 335

Поплавок из PVDF с магнитом

С раструбами для клеевого соединения, метрическими

Модель:

- Standard guiding rod PVDF with stainless steel core (V2A) for DN 50 (1500 15000 l/h) and DN 65 (all measurement ranges) see accessories variable Flow meters
- Подходящие концевые датчики смотрите в разделе "Аксессуары"



Scale range [l/h]	d [mm]	DN [mm]	Коническая колба из PVC-U прозрачн., уплотнения из EPDM code	Коническая колба из Polyamid, уплотнения из EPDM code	Коническая колба из Polysulfone, уплотнения из EPDM code	weight [kg]	weight [kg]	weight [kg]
50 - 500	32	25	198 335 100	198 335 120	198 335 140	0,469	0,434	0,440
100 - 1000	32	25	198 335 101	198 335 121	198 335 141	0,547	0,423	0,452
150 - 1500	40	32	198 335 102	198 335 122	198 335 142	0,630	0,568	0,604
250 - 2500	40	32	198 335 103	198 335 123	198 335 143	0,714	0,547	0,585
200 - 2000	50	40	198 335 104	198 335 124	198 335 144	0,973	0,887	0,900
300 - 3000	50	40	198 335 105	198 335 125	198 335 145	0,952	0,874	1,035
600 - 6000	50	40	198 335 106	198 335 126	198 335 146	1,024	0,836	0,881
600 - 6000	63	50	198 335 107	198 335 127	198 335 147	1,342	1,225	1,225
1000 - 10000	63	50	198 335 108	198 335 128	198 335 148	1,295	1,190	1,248
1500 - 15000	63	50	198 335 109	198 335 129	198 335 149	1,297	1,351	1,409
2000 - 20000	75	65	198 335 110	198 335 130	198 335 150	2,508	2,150	2,441
3000 - 30000	75	65	198 335 111	198 335 131	198 335 151	2,627	2,472	2,377
8000 - 60000	75	65	198 335 112	198 335 132	198 335 152	2,294	2,150	2,150

Scale range [l/h]	D [mm]	L [mm]	L1 [mm]	L2 [mm]	G [inch]
50 - 500	58	385	341	335	1 ½
100 - 1000	58	385	341	335	1 ½
150 - 1500	72	393	341	335	2
250 - 2500	72	393	341	335	2
200 - 2000	83	403	341	335	2 ¼
300 - 3000	83	403	341	335	2 ¼
600 - 6000	83	403	341	335	2 ¼
600 - 6000	101	417	341	335	2 ¾
1000 - 10000	101	417	341	335	2 ¾
1500 - 15000	101	417	341	335	2 ¾
2000 - 20000	135	429	341	335	3 ½
3000 - 30000	135	429	341	335	3 ½
8000 - 60000	135	429	341	335	3 ½




Поплавковый расходомер тип 350 Поплавок из PVDF без магнита С раструбами для клеевого соединения PVC-U, метрическими

Модель:

- Standard guiding rod PVDF with stainless steel core (V2A) for DN 50 (1500 15000 l/h) and DN 65 (all measurement ranges) see accessories variable Flow meters

Scale range [l/h]	d [mm]	DN [mm]	Коническая колба из PVC-U прозрач., уплотнения из EPDM code	Коническая колба из Polyamid, уплотнения из EPDM code	Коническая колба из Polysulfone, уплотнения из EPDM code	weight [kg]	weight [kg]	weight [kg]
50 - 500	32	25	198 350 000	198 350 020	198 350 040	0,562	0,458	0,487
100 - 1000	32	25	198 350 001	198 350 021	198 350 041	0,551	0,524	0,474
150 - 1500	40	32	198 350 002	198 350 022	198 350 042	0,641	0,594	0,614
250 - 2500	40	32	198 350 003	198 350 023	198 350 043	0,619	0,659	0,688
200 - 2000	50	40	198 350 004	198 350 024	198 350 044	0,992	0,953	0,962
300 - 3000	50	40	198 350 005	198 350 025	198 350 045	0,971	0,894	0,989
600 - 6000	50	40	198 350 006	198 350 026	198 350 046	0,921	1,011	0,953
600 - 6000	63	50	198 350 007	198 350 027	198 350 047	1,446	1,401	1,335
1000 - 10000	63	50	198 350 008	198 350 028	198 350 048	1,472	1,416	1,343
1500 - 15000	63	50	198 350 009	198 350 029	198 350 049	1,327	1,239	1,315
2000 - 20000	75	65	198 350 010	198 350 030	198 350 050	2,576	2,743	2,486
3000 - 30000	75	65	198 350 011	198 350 031	198 350 051	2,497	2,500	2,770
8000 - 60000	75	65	198 350 012	198 350 032	198 350 052	2,341	2,352	2,244



Scale range [l/h]	D [mm]	L [mm]	L1 [mm]	L2 [mm]	G [inch]
50 - 500	58	400	356	350	1 ½
100 - 1000	58	400	356	350	1 ½
150 - 1500	72	408	356	350	2
250 - 2500	72	408	356	350	2
200 - 2000	83	418	356	350	2 ¼
300 - 3000	83	418	356	350	2 ¼
600 - 6000	83	418	356	350	2 ¼
600 - 6000	101	432	356	350	2 ¾
1000 - 10000	101	432	356	350	2 ¾
1500 - 15000	101	432	356	350	2 ¾
2000 - 20000	135	444	356	350	3 ½
3000 - 30000	135	444	356	350	3 ½
8000 - 60000	135	444	356	350	3 ½

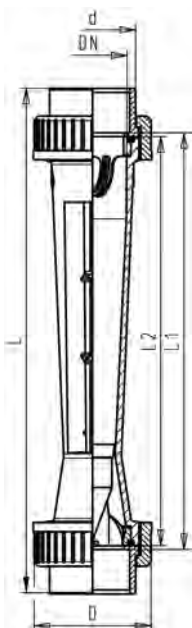
Поплавковый расходомер тип 350

Поплавок из PVDF с магнитом

С раструбами для клеевого соединения, метрическими

Модель:

- Standard guiding rod PVDF with stainless steel core (V2A) for DN 50 (1500 15000 l/h) and DN 65 (all measurement ranges) see accessories variable Flow meters
- Подходящие концевые датчики смотрите в разделе "Аксессуары"



Scale range [l/h]	d [mm]	DN [mm]	Коническая колба из PVC-U прозрачн., уплотнения из EPDM code	Коническая колба из Polyamid, уплотнения из EPDM code	Коническая колба из Polysulfone, уплотнения из EPDM code	weight [kg]	weight [kg]	weight [kg]
50 - 500	32	25	198 350 100	198 350 120	198 350 140	0,440	0,440	0,440
100 - 1000	32	25	198 350 101	198 350 121	198 350 141	0,440	0,440	0,440
150 - 1500	40	32	198 350 102	198 350 122	198 350 142	0,620	0,620	0,615
250 - 2500	40	32	198 350 103	198 350 123	198 350 143	0,620	0,620	0,620
200 - 2000	50	40	198 350 104	198 350 124	198 350 144	0,900	0,900	0,900
300 - 3000	50	40	198 350 105	198 350 125	198 350 145	0,970	0,900	0,900
600 - 6000	50	40	198 350 106	198 350 126	198 350 146	0,925	0,900	0,900
600 - 6000	63	50	198 350 107	198 350 127	198 350 147	1,445	1,320	1,320
1000 - 10000	63	50	198 350 108	198 350 128	198 350 148	1,325	1,320	1,320
1500 - 15000	63	50	198 350 109	198 350 129	198 350 149	1,328	1,320	1,320
2000 - 20000	75	65	198 350 110	198 350 130	198 350 150	2,150	2,150	2,150
3000 - 30000	75	65	198 350 111	198 350 131	198 350 151	2,150	2,150	2,150
8000 - 60000	75	65	198 350 112	198 350 132	198 350 152	2,150	2,150	2,150

Scale range [l/h]	D [mm]	L [mm]	L1 [mm]	L2 [mm]	G [inch]
50 - 500	58	400	356	350	1 ½
100 - 1000	58	400	356	350	1 ½
150 - 1500	72	408	356	350	2
250 - 2500	72	408	356	350	2
200 - 2000	83	418	356	350	2 ¼
300 - 3000	83	418	356	350	2 ¼
600 - 6000	83	418	356	350	2 ¼
600 - 6000	101	432	356	350	2 ¾
1000 - 10000	101	432	356	350	2 ¾
1500 - 15000	101	432	356	350	2 ¾
2000 - 20000	135	444	356	350	3 ½
3000 - 30000	135	444	356	350	3 ½
8000 - 60000	135	444	356	350	3 ½



По вопросам продаж и поддержки обращайтесь:

Архангельск (8182)63-90-72	Калининград (4012)72-03-81	Новосибирск (383)227-86-73	Сочи (862)225-72-31
Астана +7(7172)727-132	Калуга (4842)92-23-67	Омск (3812) 21-46-40	Ставрополь (8652)20-65-13
Астрахань (8512) 99-46-04	Кемерово (3842)65-04-62	Орел (4862)44-53-42	Сургут (3462) 77-98-35
Барнаул (3852) 73-04-60	Киров (8332)68-02-04	Оренбург (3532)37-68-04	Тверь (4822)63-31-35
Белгород (4722)40-23-64	Краснодар (861)203-40-90	Пенза (8412)22-31-16	Томск (3822)98-41-53
Брянск (4832)59-03-52	Красноярск (391)204-63-61	Пермь (342)205-81-47	Тула (4872)74-02-29
Владивосток (423)249-28-31	Курск (4712)77-13-04	Ростов-на-Дону (863)308-18-15	Тюмень (3452)66-21-18
Волгоград (844)278-03-48	Липецк (4742)52-20-81	Рязань (4912)46-61-64	Ульяновск (8422)24-23-59
Вологда (8172)26-41-59	Магнитогорск (3519)55-03-13	Самара (846)206-03-16	Уфа (347)229-48-12
Воронеж (473)204-51-73	Москва (495)268-04-70	Санкт-Петербург (812)309-46-40	Хабаровск (4212) 92-98-04
Екатеринбург (343)384-55-89	Мурманск (8152)59-64-93	Саратов (845)249-38-78	Челябинск (351)202-03-61
Иваново (4932)77-34-06	Набережные Челны (8552)20-53-41	Севастополь (8692) 22-31-93	Череповец (8202)49-02-64
Ижевск (3412)26-03-58	Нижний Новгород (831)429-08-12	Симферополь (3652) 67-13-56	Ярославль (4852)69-52-93
Казань (843)206-01-48	Новокузнецк (3843)20-46-81	Смоленск (4812)29-41-54	
Киргизия (996)312-96-26-47	Казахстан (772)734-952-31	Таджикистан (992)427-82-92-69	

сайт: <http://georg-fischer.nt-rt.ru/> || эл. почта: gfr@nt-rt.ru